

第66回京都大学11月祭

# 企画出展 マニュアル

屋内カフェ企画編 vol.1

企画コード KC-

団体名

# 目次

<b>1. はじめに</b> .....	<b>4</b>
今年度の11月祭の開催概要.....	4
<b>2. 屋内カフェ企画について</b> .....	<b>5</b>
屋内カフェ企画とは.....	5
企画出展の注意点.....	5
<b>3. 11月祭における酒類取扱について</b> .....	<b>8</b>
規制内容について.....	8
<b>4. 屋内カフェ企画出展の流れ</b> .....	<b>9</b>
<b>5. 11月祭学生ポータル PENGUIN について</b> .....	<b>11</b>
11月祭学生ポータル PENGUIN とは.....	11
PENGUIN アカウント作成方法.....	11
<b>6. 企画登録会について</b> .....	<b>14</b>
企画登録会の概要.....	14
仮企画責任者の選出.....	14
企画概要入力.....	14
企画コードの発行.....	15
企画出展に関する説明.....	15
企画ページの表示.....	15
<b>7. 企画責任者について</b> .....	<b>16</b>

---

企画責任者とは .....	16
企画責任者の確定方法.....	16
<b>8. 副企画責任者について .....</b>	<b>17</b>
副企画責任者とは .....	17
副企画責任者の登録方法.....	17
<b>9. 企画申請票について.....</b>	<b>18</b>
企画申請票とは .....	18
各項目の詳細 .....	18
企画申請票受理 .....	20
<b>10. 団体登録について .....</b>	<b>21</b>
団体登録とは .....	21
団体登録の手順 .....	22
団体ページの表示 .....	23
団体広報原稿について.....	23
<b>11. 企画出展者登録について .....</b>	<b>24</b>
企画出展者登録とは .....	24
企画出展者登録における注意点 .....	24
抽選前の学内企画出展者の登録について .....	24
学内企画出展者の登録方法 .....	25
学外企画出展者の登録方法 .....	25
<b>12. 抽選について .....</b>	<b>27</b>

---

---

抽選の概要	27
抽選口数の取り扱いについて	27
抽選方法	27
繰り上げ当選	27
当選後の作業	28
落選した場合	28
<b>13. 調理者登録について</b>	<b>30</b>
調理者登録とは	30
<b>14. 広報用原稿について</b>	<b>31</b>
企画紹介画像について	32
パンフレット原稿について	33
Web サイト原稿について	33
団体広報原稿について	36
<b>15. 企画担当者説明会について</b>	<b>38</b>
<b>16. 夜間泊まり込みについて</b>	<b>39</b>
申請手順	39
<b>17. 保証金について</b>	<b>40</b>
<b>18. 物品斡旋について</b>	<b>41</b>
物品斡旋の種類について	41
<b>19. FAQ</b>	<b>43</b>
<b>20. お問い合わせ</b>	<b>46</b>

---

# 1. はじめに

第 66 回京都大学 11 月祭の屋内カフェ企画への出展をご検討いただき、ありがとうございます。本冊子では、企画登録までの詳細な内容と企画登録後から 11 月祭までのおおまかな流れについて説明しています。

なお、本冊子に変更・訂正があった場合の最新版は PENGUIN 上に掲載します。

## 今年度の 11 月祭の開催概要

開催日程：11/20（水）～23（土・祝）の 4 日間

開催場所：本部構内、吉田南構内（吉田寮を除く）

開催時間：9:45～18:00（ただし、11/23（土・祝）は 9:45 から Finale 終了まで）

開催形態：企画出展者、来場者ともに来場予約や入構制限を設けず、対面企画とオンライン企画のハイブリッド形式で開催します。

## 2. 屋内カフェ企画について

### 屋内カフェ企画とは

屋内カフェ企画は、主に吉田南構内の建物内の教室やレストスペースなどで実施される、11月祭において唯一、屋内にて調理品（飲食物を開封したもの、またそれらを調理したもの）を販売することができる企画です。

### 企画出展の注意点

#### 全企画共通の注意点

・企業や行政などの学外者から援助を受ける場合は申請が必要です。ここでの援助とは、金銭、物品、技術・知識、人員等の提供を受けることを指します。援助内容によっては認められないものがあります。また、申請のない学外者からの援助が確認された場合には、本部スタッフが声掛けや企画内容の変更のお願いをすることがあります。なお、物品搬入、機材借用、仕入れなどで業者を利用する場合、申請は不要です。学外者と関わる可能性のある企画は、企画登録会にてお伝えください。以下のような行為は認められません。

① 学外者の主導で企画が出展されること

例：京大生1名を名義上責任者として登録し、実質的な責任者は学外者である場合、企画出展は認められません。

② 学外者の宣伝を目的として企画が出展・実施されること

例：京大生の主導であったとしても、企画内容が学外者の販促活動で大半を占める場合、当該部分の企画内容の変更をお願いします。

③ 学外者による広告が過度に露出すること

例：学外者ののぼりや看板・ポスターが大々的に露出する場合、当該部分の企画内容の変更をお願いします。

・11月祭期間中にマスコミによる取材を受ける予定のある企画は、その旨を企画申請票の備考欄に記入してください。

・公序良俗に反する企画を出展することは禁止されています。

・個人情報の取り扱いについては、プライバシーポリシー (<https://student.nf.la/privacy>) をご確認ください。

・企画出展に関する連絡事項は、企画責任者や登録された学内企画出展者、あるいは団体に対して、基本的に PENGUIN に登録されたメールアドレスまで、メールでご連絡します。

・11月祭事務局のドメイン (@november-festival.jp) からのメールが迷惑メールに入らないように設定をお願いします。

・企画申請票などのフォームの提出後に企画内容の変更などによって入力内容に変更が生じた場合は、[「20. お問い合わせ」](#)の「屋内カフェ企画に関するお問い合わせ」までご連絡ください。

・企画出展を取りやめる場合は、[「20. お問い合わせ」](#)の「屋内カフェ企画に関するお問い合わせ」までご

連絡ください。ただし、企画出展を取りやめる時期によっては保証金を没収させていただく場合があります。

## 屋内カフェ企画の注意点

- ・企画出展について
  - ・屋内カフェ企画の出展には、企画出展者として京大生 6 名以上が必要です。
  - ・屋内カフェ企画は原則 4 日間全日出展していただきます。
  - ・屋内カフェ企画の企画出展時間は、各日 10:00～18:00 (4 日目の 11/23 (土・祝) のみ 10:00～17:00) です。
- ・企画出展場所について

屋内カフェ企画の企画出展場所は、企画申請票に記入された希望をもとに割り振りを行います。9 月末に仮決定した企画出展場所をメールにてお知らせし、調整を行ったうえで、10/7 (月) の第 1 回企画担当者説明会にて最終決定した企画出展場所をお知らせする予定です。
- ・教室・レストスペースなどの使用について

建物内の教室やレストスペース、設備などを使用する際は以下の注意事項を必ず守ってください。建物ごとの注意点など詳しくは、企画出展場所の決定後にお知らせします。

  - ・企画出展終了後は必ず、企画出展場所の片付け・清掃を行い、原状復帰を徹底すること
  - ・壁や設備、備品に何かを貼る際は、養生テープかマスキングテープのみを使用すること
  - ・火気厳禁 (爆発などの危険があるため、特にカセットコンロは絶対に使用しないでください。)
  - ・非可動の机や椅子の取り外しの禁止
  - ・企画出展場所やその設備、借用部品などを破損・汚損・故障させる行為の禁止
- ・「独占型」と「複数型」について

屋内カフェ企画の企画出展場所となる教室には、1 教室 1 企画の「独占型」と 1 教室 2 企画以上の「複数型」の 2 種類があります。なお、複数型の場合に企画出展場所を区切るためのパーティションなどは、有料での貸し出しとなります。
- ・車両入構について

11 月祭前日 (11/19 (火))・期間中 (11/20 (水)～23 (土・祝))・片付け日 (11/24 (日)) は、吉田南構内および本部構内に、物品移動のために自動車などの車両を入構させることが可能です。入構を希望する企画は、所定の手続きを行う必要があります。また、外部業者に依頼して車両を入構させる場合にも、同様の手続きを行う必要があります。手続きの詳細については第 1 回企画担当者説明会にて配布する「企画出展マニュアル 屋内カフェ企画編 vol.2」をご覧ください。
- ・禁止されている重複申請について

模擬店企画および屋内カフェ企画では、同一の人物が複数の企画の学内企画出展者として登録する重複申請が、9/9 (月) 23:59 まで以下の 3 つの場合で禁止されています。

① 模擬店企画内での重複申請

例：Xさんが一般模擬店企画Aと一般模擬店企画Bの両方の学内企画出展者として登録する。

例：Xさんが一般模擬店企画Aと1回生クラス模擬店企画Bの両方の学内企画出展者として登録する。

② 屋内カフェ企画内での重複申請

例：Xさんが屋内カフェ企画Aと屋内カフェ企画Bの両方の学内企画出展者として登録する。

③ 模擬店企画と屋内カフェ企画にまたがった重複申請

例：Xさんが一般模擬店企画Aと屋内カフェ企画Bの両方の学内企画出展者として登録する。

例：Xさんが1回生クラス模擬店企画Aと屋内カフェ企画Bの両方の学内企画出展者として登録する。

・ 1団体あたりの申請企画数について

1団体あたり模擬店企画と屋内カフェ企画のどちらかに1企画のみ申請可能です。

・ 出展権の譲渡・売買について

出展権を他団体に譲渡・売買することは禁止されています。未遂の場合も含め、出展権の譲渡・売買などが発覚した場合、関係するすべての模擬店企画・屋内カフェ企画の出展権が没収されることがあります。また、何かしらの理由で出展を取りやめる場合は、早急に「[20. お問い合わせ](#)」の「屋内カフェ企画に関するお問い合わせ」までご連絡ください。

・ 衛生面について

① 保菌検査のお願い

衛生面での安全確保のため、調理に携わる、または飲食物に触れる可能性がある方全員（各企画6名以上）に、保菌検査の実施および調理時の検査済みパス証の提示をお願いしています。保菌検査の費用は、パス証発行費用も含めて1人あたり400円です。パス証は検査結果が陰性だった方に配布しますので、調理を行う際は首から下げるなどして常に提示してください。

② 手洗い場の設置

京都市の模擬店営業における衛生面に関する条例により、屋内カフェ企画は臨時飲食店としての扱いとなります。そのため、数企画ごとに手洗い場を設置する必要性が生じる可能性があります。手洗い場を設置する場合、その設置（給水・排水タンク、シンクなど）にかかる費用を負担していただきます。設置の有無や費用については決定し次第お知らせします。

③ 食品の持ち帰り

各団体が安全に屋内カフェ企画を出展していただくために、各日とも企画出展終了後に食品や調味料をすべて持ち帰っていただくようお願いします。食品や調味料が放置されている場合、それらを回収することがあります。

・ 特定原材料等28品目使用有無表示について

屋内カフェ企画で提供する飲食物について、特定原材料等28品目の使用有無表示をお願いしています。詳細は10/2（水）の第1回企画担当者説明会にてお知らせします。



## 3. 11 月祭における酒類取扱について

飲酒によるトラブルのない安全な 11 月祭を開催するため、第 66 回京都大学 11 月祭では、以下の規制を敷くこととなりました。

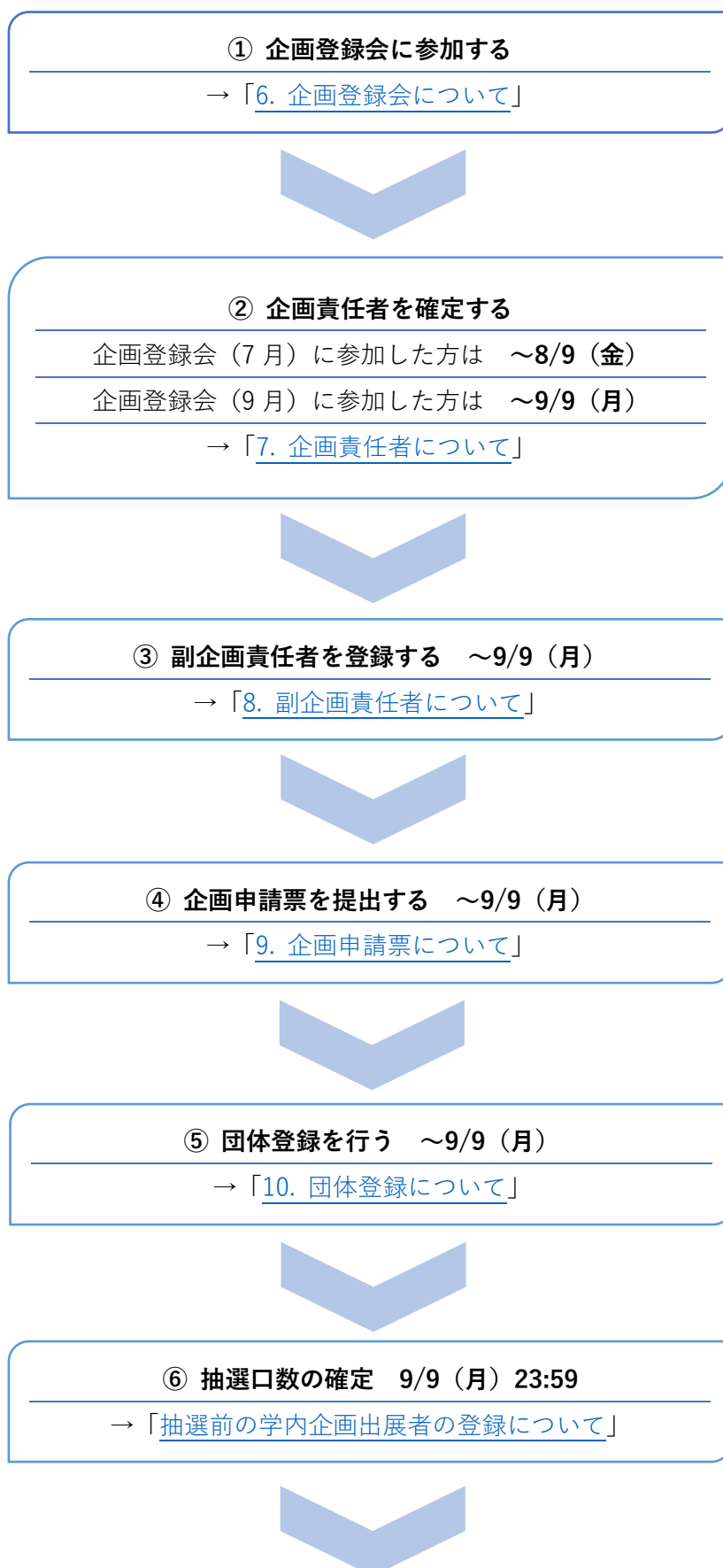
### 規制内容について

- ① アルコールパス未着用での飲酒の禁止
- ② 吉田南グラウンド（おまつり広場）の一部模擬店企画のみに酒類提供を制限
- ③ 飲酒が可能な範囲を吉田南グラウンド（おまつり広場）内に制限
- ④ 酒類提供時間を 17 時までに制限
- ⑤ 酒類の売り歩きの禁止
- ⑥ 酒類の持ち込みの禁止
- ⑦ アルコール度数、純アルコール量に基づいた酒類の制限
- ⑧ 救護本部搬入者・救急搬送者発生防止・対応策の策定

詳細な規制内容および規制内容への対応については、第 1 回企画担当者説明会にて配布する「企画出展マニュアル 屋内カフェ企画編 vol.2」をご覧ください。

## 4. 屋内カフェ企画出展の流れ

企画出展の主な流れは以下のとおりです。各章では、下記の手続きの流れについてより詳細に説明しています。



⑦ 抽選 9/11 (水)

→ 「[12. 抽選について](#)」



⑧ 調理者を登録する ~9/21 (土)

→ 「[13. 調理者登録について](#)」



⑨ 企画担当者説明会に参加する

10/2 (水)・10/7 (月)・10/18 (金)

・10/28 (月)・12/9 (月)

→ 「[15. 企画担当者説明会について](#)」



⑩ 広報用原稿を提出する ~10/14 (月・祝)

→ 「[14. 広報用原稿について](#)」



⑪ 企画出展者を登録する ~11/15 (金)

→ 「[11. 企画出展者登録について](#)」



11月祭

11/20 (水) ~23 (土・祝)

# 5. 11 月祭学生ポータル PENGUIN について

## 11 月祭学生ポータル PENGUIN とは

11 月祭に関わる Web サイトには、来場者向けの広報を行う「11 月祭公式 Web サイト」(<https://nf.la>) と、学内向け情報発信や企画出展の手続きなどを行う「11 月祭学生ポータル PENGUIN」(<https://student.nf.la>) の 2 種類があります。

企画出展に関する手続きは PENGUIN から行うことができます。PENGUIN には、以下の QR コード・URL からアクセスできるほか、Web 上で「11 月祭 PENGUIN」などと検索することで簡単にアクセスすることができます。また、PENGUIN をブックマークまたはホーム画面に追加することを推奨します。



<https://student.nf.la>

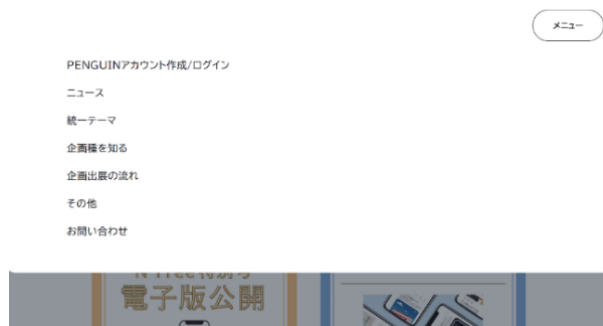
## PENGUIN アカウント作成方法

仮企画責任者、企画責任者、団体代表者とそのほかの学内企画出展者は、以下の手順に従って PENGUIN アカウントを作成してください。PENGUIN アカウントは、毎年新しく作成する必要があります。

- ① PENGUIN にアクセスしてください。
- ② トップページ上部の「メニュー」を押してください。上部にメニューが表示されます。



③ 「PENGUIN アカウント作成/ログイン」を押してください。



④ 京都大学統合認証システムが表示されます。自分の ECS-ID とパスワードを入力してください。ここで入力した情報は 11 月祭事務局に送信されません。



⑤ 情報提供に対する同意を求められる場合があります。11 月祭事務局に送信されるのは student（京大生である）という情報のみです。確認したら「同意」を押してください。



⑥ メール認証というページに変わったら、アカウントに登録するメールアドレスを入力してください。入力を終えたら「認証リンクを送信」を押してください。

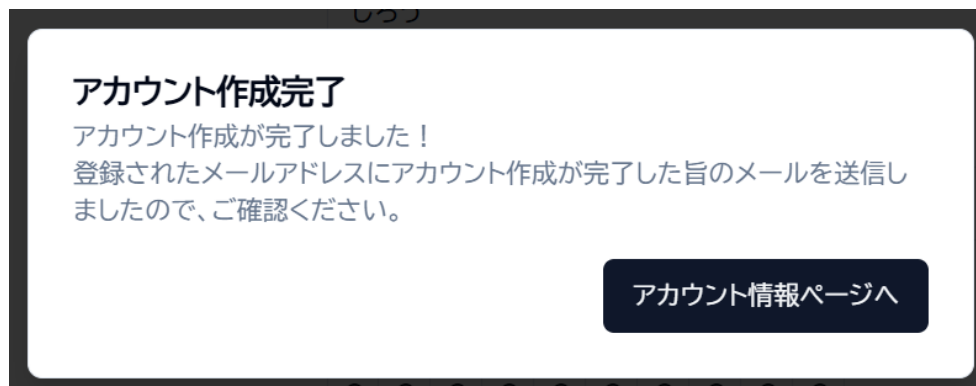


⑦ 確認用メールが送信されます。メール内のリンクを押してください。(メールが見つからない場合は、入力したメールアドレスが正しいか、または迷惑メールに入っていないかを確認してください。入力したメールアドレスが間違っている場合はもう一度手順③から行ってください。)

⑧ 必要情報を入力してください。入力を終わったら「登録」を押してください。

⑨ 確認画面が表示されます。問題がなければ「はい」を押してください。(訂正がある場合は「いいえ」を押して修正してください。)

⑩ 「アカウント作成完了」のページが表示されたら完了です。アカウントの作成が完了すると、登録したメールアドレスに PENGUIN アカウント作成完了メールが送信されます。



## 6. 企画登録会について

### 企画登録会の概要

企画を出展する団体の中から京大生最低1名は企画登録会に参加する必要があります。下記の日時のうちいずれかの時間帯にお越しください。その際には学生証とECS-IDをご用意ください。

#### 7月

日時：7/15（月・祝）～19（金） 各日 15:00～19:00

場所：吉田食堂1階

#### 9月

日時：9/2（月）～6（金） 各日 15:00～19:00（ただし、9/5（木）のみ 16:00～19:00）

場所：吉田食堂2階

### 仮企画責任者の選出

企画登録会にお越しになった方の中から京大生1名に仮企画責任者になっていただきます。仮企画責任者は、企画登録会での企画概要入力や企画登録会後の企画責任者の確定を行います。仮企画責任者は、企画の代表となる企画責任者と別の方でも構いません。

### 企画概要入力

仮企画責任者がPENGUIN上で企画概要の入力を行います。仮企画責任者が今年度のPENGUINアカウントを作成していない場合は、「[5. 11月祭学生ポータル PENGUIN について](#)」のとおりPENGUINアカウントを作成したうえで、企画概要の入力を行ってください。また、複数の企画を出展する場合は企画ごとに入力してください。

#### 各項目の詳細

①	企画種	「屋内カフェ企画」を選択してください。 <u>企画種は原則変更できません。</u>
②	企画名	企画名を記入してください。 10/14（月・祝）締め切りの企画名・メニュー確定で正式に確定します。
	企画名（かな）	企画名をひらがなで記入してください。 ひらがな以外の文字・記号・空白を使用した場合は、エラーが表示されます。

③	団体名	団体名を記入してください。 「 <a href="#">10. 団体登録について</a> 」に記載されている団体登録で正式に確定します。
	団体名（かな）	団体名をひらがなで記入してください。 ひらがな以外の文字・記号・空白を使用した場合は、エラーが表示されます。
④	企画内容	暫定の企画内容を記入してください。 現時点で決まっていない場合は「未定」と記入してください。

## 企画コードの発行

企画概要入力完了すると、「企画コード」が発行されます。企画コードとは、企画を識別するために各企画に割り当てられるコードです。屋内カフェ企画の企画コードは「KC-」から始まります。企画コードはお問い合わせの際や、広報用原稿の企画紹介画像や企画詳細画像のファイル名などに使用します。

## 企画出展に関する説明

企画概要入力を終えた方から順に本冊子「企画出展マニュアル 屋内カフェ企画編 vol.1」の重要事項の説明を行います。

## 企画ページの表示

仮企画責任者の PENGUIN のホーム画面に「企画出展」というボタンが表示されます。そこを押すことで、学内企画出展者として登録されている企画の「企画ページ」にアクセスするボタンが一覧で表示されます。企画登録会後に該当する企画ページから企画責任者の確定を行ってください。



# 7. 企画責任者について

## 企画責任者とは

企画責任者は企画の代表として、企画出展に関する手続きや連絡を行います。企画責任者の条件は以下のとおりです。

- ・ 11月祭期間中に有効な京都大学の学生証と ECS-ID を持っていること  
(研究生、科目等履修生・聴講生などの非正規生は別途ご相談ください。)
- ・ 企画申請票の提出などの各種手続きを行えること
- ・ 企画担当者説明会に出席できること
- ・ 企画出展者全員と連絡が取れること
- ・ 11月祭事務局とメールなどで連絡が取れること

企画出展者の中から企画責任者1名を選出し、企画責任者の確定を行ってください。締め切りは、7/15 (月・祝)～19 (金) の企画登録会にお越しの場合は 8/9 (金)、9/2 (月)～6 (金) の企画登録会にお越しの場合は 9/9 (月) です。確定後の企画責任者の変更は原則として認められていません。また、11月祭事務局から企画責任者への連絡は PENGUIN アカウントに登録されたメールアドレスにて行いますので、必ずメールをこまめに確認するようにしてください。

## 企画責任者の確定方法

- ① 企画責任者になる方は「[5. 11月祭学生ポータル PENGUIN について](#)」のとおり、あらかじめ今年度の PENGUIN アカウントを作成してください。
- ② 仮企画責任者が PENGUIN のホームページの「企画出展」というボタンを経由して企画ページにアクセスしてください。
- ③ 企画責任者確定 URL が表示されるので、企画責任者になる方に企画責任者確定 URL を共有してください。(仮企画責任者が企画責任者になる場合、この手順は不要です。)
- ④ 企画責任者になる方が企画責任者確定 URL にアクセスしてください。
- ⑤ 企画責任者になる企画と企画責任者についての説明内容を確認して「上記の内容を確認した」にチェックを入れたうえで、「確定」を押してください。
- ⑥ 企画責任者が確定します。以降、企画責任者は企画ページにアクセスし、企画申請票や団体広報原稿を除く広報用原稿の提出などが可能になります。

## 8. 副企画責任者について

### 副企画責任者とは

副企画責任者は、企画責任者が何かしらの理由により自らの責任を果たせなくなった場合に、企画責任者の代わりに企画出展に関する手続きや連絡を行います。副企画責任者の条件は以下のとおりです。

- ・ 11 月祭期間中に有効な京都大学の学生証と ECS-ID を持っていること  
(研究生、科目等履修生・聴講生などの非正規生は別途ご相談ください。)
- ・ 企画申請票の提出などの各種手続きを行えること
- ・ 企画責任者が出席できない際に企画担当者説明会に出席できること
- ・ 企画出展者全員と連絡が取れること
- ・ 11 月祭事務局とメールなどで連絡が取れること
- ・ 企画出展者であること
- ・ 企画責任者でないこと

企画責任者を除く企画出展者の中から副企画責任者 2 名を選出し、副企画責任者の登録を行ってください。締め切りは 9/9 (月) です。なお、締め切りまでは登録内容の変更が可能です。締め切り後の副企画責任者の変更は原則として認められていません。また、11 月祭事務局から副企画責任者への連絡は PENGUIN アカウントに登録されたメールアドレスにて行いますので、必ずメールをこまめに確認するようにしてください。なお、原則として副企画責任者が企画責任者に繰り上げられることはありません。

### 副企画責任者の登録方法

締め切り前に変更する場合は同じ手順を行ってください。

- ① 企画責任者が PENGUIN のホーム画面の「企画出展」というボタンを経由して企画ページにアクセスしてください。
- ② 「副企画責任者を登録する」を押してください。
- ③ 登録された学内企画出展者の中から、副企画責任者として登録する方 2 名を選択してください。  
(学内企画出展者の登録については、「[11. 企画出展者登録について](#)」をご覧ください。)
- ④ 「登録」を押してください。

## 9. 企画申請票について

### 企画申請票とは

企画申請票とは、企画出展における詳細な内容を入力するためのフォームです。企画責任者が PENGUIN 上の企画ページから企画申請票の提出を行ってください。締め切りは 9/9（月）です。企画申請票の提出がなされなかった場合は企画を出展することができなくなります。なお、締め切りまでは入力内容の変更が可能です。変更する場合は企画ページからもう一度企画申請票提出ページにアクセスしてください。

### 各項目の詳細

①	企画名	企画名を記入してください。 10/14（月・祝）締め切りの企画名・メニュー確定で正式に確定します。
	企画名（かな）	企画名をひらがなで記入してください。 ひらがな以外の文字・記号・空白を使用した場合は、エラーが表示され ます。
②	企画形式	飲食物の提供のほかに行う企画内容について、その形式を「展示」「発表」 「物販」「体験」「パフォーマンス」「演奏・歌唱」「講演」「その他」の中 から選択してください。（複数選択可） なお、飲食物の提供のみを行う場合は空欄のまま構いません。
③	企画内容	詳細な企画内容を記入してください。
④	提供予定のメニュー	現在提供を予定しているメニューを記入してください。 詳細な調理工程などについては、作業工程表に記入してください。 （作業工程表については、企画登録会にて配布する「屋内カフェ開設マニ ュアル」をご覧ください。）
⑤	企画を行う際の音量	企画を行う際の音量について、次の中から選択してください。 また、音楽・映像を流すなど、具体的な内容についても記入してください。 ・「ほとんど音が出ない」 ・「ドアを閉めれば聞こえない程度」 ・「ドアを閉めても廊下に聞こえる程度」 ・「建物の外に音が響く」
⑥	準備時間	企画出展場所の準備にかかる時間の目安を記入してください。
⑦	企画出展場所の大きさ	企画出展が可能な場所を次の中から選択してください。（複数選択可） ・SS サイズ：定員 30 人以下の教室 ・S サイズ：定員 31 人～70 人の教室 ・M サイズ：定員 71～100 人の教室 ・L サイズ：定員 101 人～150 人の教室 ・LL サイズ：151 人～200 人の教室 ・3L サイズ：201 人以上の教室

		<ul style="list-style-type: none"> <li>・レストスペース</li> <li>・複数型（1教室で2企画以上行われる形式）</li> </ul>
⑧	複数型での企画出展について	⑦で複数型を選択した場合、複数型での企画出展の際の条件（スペース、同教室の企画の内容など）があれば記入してください。
⑨	階段教室	階段教室は、席が後方に行くほど高くなるように、階段状に座席が設けられた教室です。希望する場合は選択してください。
⑩	机椅子可動教室	机椅子可動教室は、教室内の机や椅子を動かすことができる教室です。希望する場合は選択してください。
	机椅子可動教室を希望する理由	例年机椅子可動教室は不足する傾向にあるため、希望する企画すべてへの机椅子可動教室の割り振りは難しいことが予想されます。机椅子可動教室を希望する理由を記入してください。
	机椅子可動教室の使い方	<p>予定している机椅子可動教室の使い方を、次の中から選択してください。</p> <ul style="list-style-type: none"> <li>・「机椅子を教室内で移動させて使う」</li> <li>・「机椅子を教室外に持ち出す」</li> <li>・「教室内の机椅子に加え、机椅子を教室外から持ち込んで使う」</li> </ul>
⑪	控え室	企画出展場所とは別に控え室を希望する場合は選択してください。希望する場合は、企画出展場所からの距離など具体的な希望についても記入してください。
⑫	使用予定の電力 (単位：W)	<p>使用予定の電力を入力してください。</p> <p>なお、照明やエアコンなど企画出展場所に備え付けられたものを使用する際の電力を含める必要はありません。</p> <p>参考：冷蔵庫…150～500W/台 IH調理器…3000W/台 電子レンジ…1300W/台 ホットプレート…1300W/台 電気ポット…700～1000W/台 ワッフルメーカー…550～930W/台</p>
⑬	使用予定のAV機器	マイク・プロジェクター・スクリーン・モニター・書画カメラについて、使用予定の個数を記入してください。使用予定がないものは「0」を記入してください。なお、個数が未定の場合は空欄のまま構いません。
⑭	夜間泊まり込み	<a href="#">「16. 夜間泊まり込みについて」</a> をご覧ください。夜間泊まり込みを希望する場合は選択してください。なお、 <u>企画申請票の締め切り以降、夜間泊まり込みの追加申請は一切認められません。</u>
	夜間泊まり込み予定の人数	夜間泊まり込みをする予定の人数を記入してください。
	夜間泊まり込みを希望する理由	夜間泊まり込みを希望する理由を記入してください。
⑮	企画出展場所の希望の優先順位	企画出展場所の希望について、「大きさ」「机椅子可動」「夜間泊まり込み」の中で優先順位があればその順番や詳細を記入してください。また、その他にも優先してほしい事項があれば優先順位をつけて、併せて

		<p>記入してください。企画出展場所の割り振りの際に参考にします。</p> <p>記入例： 教室の大きさ、机椅子可動の順で優先してほしい。夜間泊まり込みは特に希望していない。また、控え室を希望しているが強い希望ではない。</p>
⑬	企画出展場所の希望に関する備考	<p>企画内容による企画出展場所の制約や、希望する具体的な教室や建物などがあれば記入してください。</p> <p>なお、<u>すべての希望が通るとは限りません</u>。ご了承ください。</p> <p>記入例：モニュメントを設置するため、大きな教室が良い。 静かな雰囲気のカフェにしたいため、静かな場所が良い。</p>
⑭	抽選で落選した場合の対応	<p>「<a href="#">12. 抽選について</a>」の「落選した場合」をご覧ください。抽選で落選した場合の対応について、次の中から選択してください。</p> <p>なお、繰り上げ当選期間は、<u>9/11（水）の公開抽選会の終了後から 9/18（水）まで</u>です。</p> <ul style="list-style-type: none"> <li>・繰り上げ当選を待つ</li> <li>・屋内一般/講演企画として出展する</li> <li>・企画出展を取りやめる</li> </ul> <p>また、「繰り上げ当選を待つ」を選択した場合は、繰り上げ当選期間終了後の対応についても、次の中から選択してください。</p> <ul style="list-style-type: none"> <li>・屋内一般/講演企画として出展する</li> <li>・企画出展を取りやめる</li> </ul>
⑮	備考	<p>11 月祭期間中にマスコミ取材を受ける予定がある場合は、その旨を記入してください。</p> <p>企画内容などに関して個別面談を希望される場合は、その旨を記入してください。なお、日程調整などのため企画責任者の方に後日メールを送信しますので、ご確認・ご返信をお願いします。</p> <p>その他、希望することや考慮すべきことがある場合は、記入してください。</p>

## 企画申請票受理

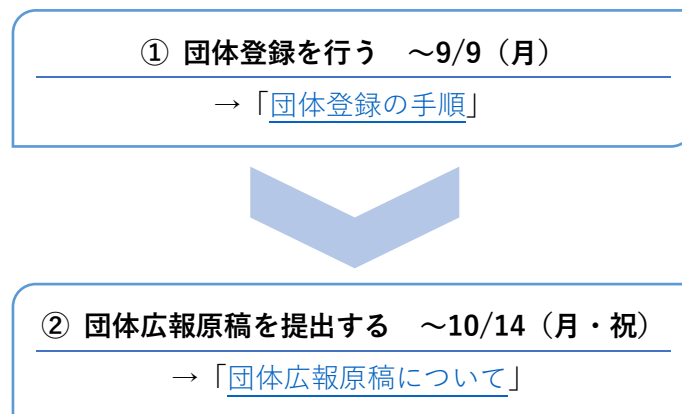
企画申請票の提出後、企画申請票の内容に不備がなければ企画申請票受理メールが送信されます。ただし、企画申請票の内容に不備がある場合は、メールでご連絡します。

# 10. 団体登録について

## 団体登録とは

団体登録では、各企画に対して出展する団体の情報を紐づけて登録します。1つの団体に複数の企画を登録することはできますが、1つの企画には1つの団体しか登録することができません。入力された団体に関する情報は11月祭公式 Web サイトなどでの広報などに利用します。

### 団体登録における手続きの流れ



### 団体登録における注意点

- ・今年度は、11月祭公式 Web サイトの企画詳細ページに、団体情報を掲載することができます。使用される団体の情報は、団体登録に基づくものとなります。そのため、実際は同一の団体であっても、各企画の企画詳細ページに異なる団体情報を掲載することを希望する場合には、別の団体として団体登録を行ってください。企画詳細ページに関しては「[14. 広報用原稿について](#)」の「企画詳細ページについて」をご覧ください。
- ・原則、企画に紐づけられた団体を変更することはできません。
- ・団体登録において団体メールアドレスを入力した場合、企画責任者全員に送信される連絡メールが団体メールアドレスにも送信されます。
- ・団体登録について、何かご質問やご不明な点がありましたら、「[20. お問い合わせ](#)」の「屋内カフェ企画に関するお問い合わせ」までご連絡ください。

## 団体登録の手順

団体の中から、団体広報原稿を提出していただく団体代表者を選出してください。締め切りは9/9(月)です。団体広報原稿の詳細については「[団体広報原稿について](#)」をご覧ください。なお、団体代表者となるには PENGUIN アカウントの作成が必要です。詳しくは「[5.11 月祭学生ポータル PENGUIN について](#)」をご覧ください。また、原則団体代表者の変更はできません。

### 団体の1企画目として登録する場合

- ① 団体代表者になる方は「[5.11 月祭学生ポータル PENGUIN について](#)」のとおり、あらかじめ今年度の PENGUIN アカウントを作成してください。
- ② これから団体登録を行う企画の企画責任者が PENGUIN 上の企画ページから「団体登録」を押してください。
- ③ 「今回登録しようとしている企画は、今回企画に登録したい団体にとって何個目の企画になりますか？」に対して「1 個目」を押してください。
- ④ 表示される団体登録 URL を団体代表者になる方に共有してください。  
(企画責任者が団体代表者になる場合、この手順は不要です。)
- ⑤ 団体代表者になる方が団体登録 URL にアクセスしてください。
- ⑥ 企画に登録する団体の「団体名」「団体名(かな)」「団体メールアドレス」を正しく入力してください。  
(団体メールアドレスの入力は任意です。)

項目	説明
団体名	団体名はここで正式な確定となります。 11 月祭公式パンフレットや 11 月祭公式 Web サイトに掲載されます。
団体名(かな)	団体名をひらがなで入力してください。 ひらがな以外の文字・記号・空白を使用した場合は、エラーが表示されます。
団体メールアドレス	団体メールアドレスには、企画責任者に送信される連絡メールを送信することができます。

- ⑦ 入力内容に間違いがないか確認し、「確定」を押してください。入力内容に間違いがあった場合は「戻る」を押してもう一度入力してください。  
(団体メールアドレスを入力されている場合は認証コードを送信いたします。次の画面で送信された認証コードを正しく入力してください。)
- ⑧ 団体パスワードが発行されるので確認してください。団体パスワードは他の団体の方に絶対に共有しないでください。団体パスワードは、団体代表者のみが団体ページから確認することができます。

- 
- ⑨ これで団体登録は完了です。団体代表者および企画責任者は PENGUIN の「企画出展」から、団体ページに今回登録した企画が追加されていることを確認してください。

### **団体の 2 企画目以降として登録する場合**

- ① これから団体登録を行う企画の企画責任者が、PENGUIN 上の企画ページから「団体登録」を押してください。
- ② 「今回登録しようとしている企画は、今回企画に登録したい団体にとって何個目の企画になりますか？」に対して、「2 個目以降」を押してください。
- ③ 企画に登録する団体の団体パスワードを入力してください。団体パスワードは団体代表者のみが団体ページから確認することができます。企画責任者が団体代表者でない場合は、団体代表者から団体パスワードを共有してもらってください。
- ④ 登録したい団体が表示されるので、団体名に間違いがなければ「はい」を押してください。間違っていた場合は「いいえ」を押して、団体パスワードをもう一度入力してください。
- ⑤ これで団体登録は完了です。企画責任者は、PENGUIN の「企画出展」から、団体ページに今回登録した企画が追加されていることを確認してください。

## **団体ページの表示**

団体登録が完了すると、団体代表者、企画責任者、そのほかの登録された学内企画出展者は、PENGUIN のホーム画面の「企画出展」から、「団体ページ」にアクセスすることができるようになります。また、団体ページには団体コードが表示されます。団体コードは、団体に関するお問い合わせの際に使用します。団体代表者は、団体ページから団体パスワードの確認と団体広報原稿の提出を行うことができます。

## **団体広報原稿について**

団体広報原稿については「[14. 広報用原稿について](#)」の「団体広報原稿について」をご覧ください。



# 11. 企画出展者登録について

## 企画出展者登録とは

企画出展者とは、企画責任者と副企画責任者を含む、企画の出展に関わる人のことです。企画責任者と副企画責任者を除く京大生の企画出展者は学内企画出展者として、京大生でない企画出展者は学外企画出展者として PENGUIN 上で登録してください。締め切りは 11/15（金）です。

京大生であるかどうかや PENGUIN 上で企画出展者として登録されているかどうかに関わらず、原則制限なく企画出展者として企画の出展に関わることができます。ただし、登録された学内企画出展者は以下のことが可能となります。

- ・ 11 月祭事務局が企画責任者に送信する企画出展に関する連絡メールを受信すること
- ・ 使用教室（控え室）の解錠・施錠時に、解施錠フォームの入力と PENGUIN 上の画面の提示を行うこと（詳しくは、第 1 回企画担当者説明会にて配布する「企画出展マニュアル 屋内企画編 vol.2」をご覧ください。）
- ・ 斡旋物品を受け取ること
- ・ 物品斡旋の追加注文を行うこと（詳しくは「[18. 物品斡旋について](#)」および第 1 回企画担当者説明会にて配布する「企画出展マニュアル 屋内カフェ企画編 vol.2」をご覧ください。）
- ・ PENGUIN 上の「企画出展関連資料」から、最新の企画出展マニュアルを閲覧すること
- ・ 11 月祭当日の車両入構の際に、入構・出構通知フォームを利用すること

## 企画出展者登録における注意点

- ・ 企画責任者と副企画責任者は改めて企画出展者として登録する必要はありません。
- ・ 締め切りまでは随時、企画出展者を登録することができます。
- ・ 登録する企画出展者の人数に制限はありません。
- ・ 企画出展者登録状況は、PENGUIN 上の企画ページの「企画出展者登録状況」から確認することができます。（学内企画出展者のみが確認することができます。）
- ・ 学内企画出展者として登録すると企画ページに学部・学年・氏名が表示されます。
- ・ 学外企画出展者として登録すると企画ページに氏名が表示されます。
- ・ 身に覚えのない企画の企画出展者にはならないください。
- ・ 一度登録した企画出展者は原則変更できません。
- ・ 万が一、間違えて企画出展者に登録してしまった、身に覚えのない人が企画出展者に登録されているなどの場合は、企画責任者の方が「[20. お問い合わせ](#)」の「屋内カフェ企画に関するお問い合わせ」までご連絡ください。

## 抽選前の学内企画出展者の登録について

屋内カフェ企画において抽選が実施される場合、その抽選口数は登録された学内企画出展者の数によって以下のとおり確定します。抽選については、「[12. 抽選について](#)」も併せてご覧ください。

- ・抽選口数は、企画責任者を除いた学内企画出展者 5 名につき一口となり、5 名に満たない分は切り捨てとなります。
- ・抽選口数は 9/9（月）23:59 までに登録された学内企画出展者の数によって確定するため、それまでに可能な限り学内企画出展者の登録を行ってください。

## 学内企画出展者の登録方法

- ① 企画責任者が、PENGUIN 上の企画ページに表示されている学内企画出展者登録 URL をコピーして、学内企画出展者として登録する方に共有してください。
- ② 学内企画出展者として登録する方のうち、今年度の PENGUIN アカウントを作成していない方は、「[5. 11 月祭学生ポータル PENGUIN について](#)」のとおり PENGUIN アカウントを作成してください。
- ③ 学内企画出展者として登録する方は共有された URL にアクセスしてください。
- ④ 学内企画出展者として登録される企画と学内企画出展者登録の注意事項を確認して「上記の内容を確認した」にチェックを入れたうえで、「この企画の学内企画出展者として登録する」を押してください。

## 学外企画出展者の登録方法

- ① 企画責任者が、PENGUIN 上の企画ページに表示されている学外企画出展者登録 URL をコピーして、学外企画出展者として登録する方に共有してください。
- ② 学外企画出展者として登録する方は共有された URL にアクセスしてください。
- ③ 学外企画出展者の登録に必要な情報を入力してください。入力する情報は、氏名・氏名（かな）・メールアドレス・顔写真付き本人確認書類の画像の 4 点です。
- ④ 入力した情報、学外企画出展者として登録される企画および学外企画出展者の登録の注意事項を確認して「上記の内容を確認した」にチェックを入れたうえで、「この企画の学外企画出展者として登録する」を押してください。  
（まだ学外企画出展者登録は完了いたしません。）
- ⑤ 入力されたメールアドレス宛に確認メールを送信いたします。確認メールに記載されているリンクを押してください。登録完了画面が表示されたら学外企画出展者の登録が完了となります。

### 本人確認書類の提出における注意点

本人確認書類には、第三者に取得制限があるものや機微情報が含まれているため、提出時にマスキングを施していただく必要があります。氏名と顔写真以外の機微情報を含む部分に関して、撮影時に付箋などで隠す、または撮影した後のファイルの該当部分をペイントソフトで塗りつぶすなどの処理を行って提出

---

してください。

本人確認書類例：学生証、運転免許証

# 12. 抽選について

## 抽選の概要

屋内カフェ企画では企画開催場所の数の都合上、抽選を行う可能性があります。抽選の実施の有無については、9/10（火）までに企画責任者の方にメールでご連絡します。抽選を実施する場合は、公開抽選会にて出展できる企画と繰り上げ当選順を決定します。なお、抽選を実施しない場合は、「[当選後の作業](#)」に記載された作業を行ってください。

公開抽選会は、以下のとおり実施します。

- ・日時：9/11（水）18:00～
- ・形態：オンライン（Zoom リンクなどは後日お知らせします。）
- ・参加は任意です。
- ・抽選の結果は、公開抽選会当日の 22:00 ごろから PENGUIN 上の企画ページに掲載します。必ず確認し、当選した場合は PENGUIN 上に書かれた指示に従い、「[当選後の作業](#)」に記載された作業を行ってください。落選した場合には、「[落選した場合](#)」をご覧ください。

## 抽選口数の取り扱いについて

抽選口数は、企画責任者を除いた学内企画出展者 5 名につき一口となり、5 名に満たない分は切り捨てとなります。学内企画出展者の登録方法については、「[学内企画出展者の登録方法](#)」をご覧ください。なお、抽選口数は 9/9（月）23:59 までに登録された学内企画出展者の数によって確定するため、それまでに可能な限り学内企画出展者の登録を行ってください。

## 抽選方法

屋内カフェ企画の申請数が出展可能数を上回った場合、該当の企画間で抽選が行われます。公開抽選会では、出展できる企画と繰り上げ当選順を決定します。なお、繰り上げ当選順は、企画申請票の項目⑰「抽選で落選した場合の対応」で「繰り上げ当選を待つ」を選択した企画のみが対象となります。企画開催場所については、企画申請票に記入された希望をもとに割り振りを行います。

## 繰り上げ当選

出展を取りやめる企画が出た場合、公開抽選会で決定された繰り上げ当選順に、繰り上げ当選となります。繰り上げ当選期間は、公開抽選会の終了後から 9/18（水）までです。当選した場合は電話またはメールでご連絡します。

## 当選後の作業

### 作業工程表の作成・提出

屋内カフェ企画で提供する食品について保健所から許可を得るため、提供する食品や食材の仕入れ先、調理工程などを記載した作業工程表を作成・提出する必要があります。作成・提出手順は以下のとおりです。なお、公開抽選会から作業工程表の提出締め切りまでの期間が短いため、公開抽選会までに提供する食品や使用する食材、調理工程などを考えておくようお願いします。

また、詳しい作成・提出手順や注意事項などについては、企画登録会にて配布する「屋内カフェ開設マニュアル」をご覧ください。

- ① PENGUIN 上の「企画出展関連資料」から作業工程表をダウンロードする。
- ② 企画登録会にて配布する「屋内カフェ開設マニュアル」に従って作成する。
- ③ 作成した作業工程表を、9/26（木）までにメールにて PDF 形式で提出する。

### 調理者登録

屋内カフェ企画で調理に携わる、または飲食物に触れる可能性がある方を調理者として登録していただきます。詳しくは「[13. 調理者登録について](#)」をご覧ください。

## 落選した場合

企画申請票の項目⑰「抽選で落選した場合の対応」での選択にもとづき、以下のとおりの対応となります。

- ① 「繰り上げ当選を待つ」を選択した場合

繰り上げ当選期間は、公開抽選会終了後から 9/18（水）までです。繰り上げ当選をした場合は、「[当選後の作業](#)」に記載された作業を行っていただきます。

また、繰り上げ当選がなかった場合、以下の②または③の対応となります。

- ② 「屋内一般/講演企画として出展する」を選択した場合

落選した（繰り上げ当選がなかった）時点で、当該団体の出展する企画は「屋内企画」となります。PENGUIN 上で屋内企画の企画申請票を提出していただく必要があります。この場合の企画申請票の提出締め切りについては別途ご連絡しますが、締め切りまでの期間が短くなるため、公開抽選会の前から屋内企画として出展する場合の企画内容などについて考えておくようお願いします。

- ③ 「企画出展を取りやめる」を選択した場合

落選した（繰り上げ当選がなかった）時点で、当該団体の申請した企画は出展取りやめとなります。なお、この時点からの他の企画出展はできませんので、屋内カフェ企画で落選した（繰り上げ当選がなかった）場合にも屋内企画として出展したい場合は、企画申請票の項目⑰「抽選で落選した場合の対応」で「屋

---

内一般/講演企画として出展する」を必ず選択してください。屋内企画以外の企画を出展したい場合は、企画登録会にて申請してください。

# 13. 調理者登録について

## 調理者登録とは

調理者とは、屋内カフェ企画で調理に携わる、または飲食物に触れる人のことです。調理者になるには、保菌検査を実施し、検査結果が陰性である必要があります。この保菌検査を行う上で必要な名簿を作成するため、抽選に当選し、企画登録が完了した団体の中で調理に携わる可能性のある方には、PENGUIN 上で調理者として登録していただきます。登録期間は、9/11（水）22:00 ごろから 9/21（土）までです。なお、調理者登録の手順は企画出展者登録（「[11. 企画出展者登録について](#)」をご覧ください。）と同様です。

### 調理者登録の注意点

- ・ 屋内カフェ企画の出展には、調理者 6 名以上が必要です。
- ・ 抽選前に学内企画出展者として登録した方も、調理者として登録しなければ調理に携わることができないため、必ず登録を行ってください。
- ・ 京大生であるかどうかに関わらず、調理に携わる、または飲食物に触れる可能性がある方は全員登録を行ってください。
- ・ 調理者として登録された方は、自動的に学内/学外企画出展者としても登録されます。  
（企画出展者については、「[11. 企画出展者登録について](#)」をご覧ください。）
- ・ 調理者登録期間が短いため、登録期間前から調理者を決定しておくようお願いします。

# 14. 広報用原稿について

広報用原稿とは、11月祭公式パンフレットや11月祭公式Webサイトに掲載される企画や団体に関する情報のことです。広報用原稿には、パンフレット原稿、Webサイト原稿、企画紹介画像、団体広報原稿があります。

## 広報用原稿における注意点

- ・ 締め切りまでに原稿が提出されなかった場合や、原稿が再提出されない、または再提出のタイミングが遅くなった場合には、原稿を掲載できない可能性があります。
- ・ 原稿のプレビュー確認後、修正依頼の時期によっては修正を反映できない可能性があります。
- ・ 公序良俗に反するなど提出された原稿に何かしらの問題がある場合には、原稿の再提出をお願いする場合があります。
- ・ 11月祭公式Webサイトの企画詳細ページおよび企画検索システムは現在開発中のため、今後の仕様変更により入力された情報の一部は反映できない可能性があります。そのため、企画詳細画像・企画ジャンル・企画タグ・企画の注意事項・団体別称については、反映を希望する順番に入力するようにしてください。
- ・ Webサイト原稿の企画ジャンル、企画タグは、11月祭公式Webサイトの企画検索システムに活用します。ご自身の企画に該当すると判断するジャンルやタグを選択してください。
- ・ 広報用原稿について、何かご質問やご不明な点がありましたら、「[20. お問い合わせ](#)」の「屋内カフェ企画に関するお問い合わせ」までご連絡ください。

## プレビュー確認について

プレビュー確認では、提出していただいた広報用原稿を、実際の企画紹介欄や企画詳細ページのデザインに反映させた結果を、確認することができます。プレビュー確認には、11月祭公式パンフレットのプレビュー確認と、11月祭公式Webサイトのプレビュー確認があります。

11月祭公式パンフレットのプレビュー確認では、提出していただいたパンフレット原稿と企画紹介画像を反映したプレビューを確認することができます。10月中旬ごろに、企画責任者の方に PENGUIN 上の企画ページから行っていただく予定です。

11月祭公式Webサイトのプレビュー確認では、提出していただいたWebサイト原稿、企画紹介画像、団体広報原稿を反映したプレビューを確認することができます。企画責任者の方がWebサイト原稿を提出する際に、その場で同時に行っていただける仕様となる予定です。プレビュー確認を行うことができるようになったタイミングで、企画責任者の方にご連絡します。

## クーポンについて

屋内カフェ企画では、11月祭公式パンフレット内のチェック欄を利用することで、企画紹介欄をクーポンとして活用し、11月祭公式パンフレットの「企画紹介画像」および「11月祭公式パンフレット用企



画紹介文」をクーポン仕様で作成することができます。「企画紹介画像」をクーポン仕様にする場合は、「[企画紹介画像について](#)」の項目①「企画紹介画像」とは別に、項目②「クーポン用企画紹介画像」を提出してください。「11月祭公式パンフレット用企画紹介文」をクーポン仕様にする場合は、文章にクーポンの内容を含めるなどしてください。なお、クーポン仕様にすることは必須ではありません。クーポン仕様にした場合の画像および紹介文の内容は原則自由ですが、自企画の内容に限ります。他企画の紹介や宣伝、屋内カフェ企画に直接関係のない団体の宣伝などは行わないでください。また、クーポンとして活用する場合、クーポンによる割引額は各企画の負担となりますのでご了承ください。

## 企画紹介画像について

企画紹介画像とは、11月祭公式パンフレットと11月祭公式Webサイトに掲載される画像のことです。企画責任者がPENGUIN上の企画ページから企画紹介画像を提出してください。締め切りは10/14（月・祝）です。なお、締め切りまでは入力内容の変更が可能です。

項目②「クーポン用企画紹介画像」を提出しない場合、項目①「企画紹介画像」として提出した画像が11月祭公式パンフレットと11月祭公式Webサイトに掲載されます。一方で、項目②「クーポン用企画紹介画像」を提出する場合、項目①「企画紹介画像」として提出した画像が11月祭公式Webサイトのみに、項目②「クーポン用企画紹介画像」として提出した画像が11月祭公式パンフレットのみに掲載されます。

	項目	入力	説明
①	企画紹介画像	必須	<ul style="list-style-type: none"> <li>・枚数：1枚</li> <li>・ファイル形式：JPG または PNG のいずれか。ほかのファイル形式での提出を希望する場合はお問い合わせください。</li> <li>・ファイル名：「1-企画コード.拡張子」(例：1-KC-000.png)</li> <li>・サイズ：400 px × 400 px 以上のもの推奨</li> <li>・形：正方形</li> <li>・画像：カラー・モノクロのいずれでも可能です。Adobe Illustrator などのソフトを用いて作成する場合、カラーモードを「RGB カラー」にしてください。なお、今年度の11月祭公式パンフレットは企画紹介画像もカラー印刷となります。</li> <li>・商用利用可能なフォントを使用し、フォントのライセンス条項等にも十分ご注意ください。</li> <li>・PNG アニメーションには対応していません。</li> <li>・提出していただいた画像は編集の都合上、適宜拡大・縮小などの加工を行う場合があります。</li> </ul>

②	クーポン用 企画紹介画像	任意	<ul style="list-style-type: none"> <li>・ 11 月祭公式パンフレットに掲載される企画紹介画像にクーポン内容を含めたい場合は、こちらの画像も提出してください。提出した場合、11 月祭公式 Web サイトと 11 月祭公式パンフレットには異なる画像が掲載されま</li> <li>す。</li> <li>・ 枚数：0～1 枚</li> <li>・ ファイル名：「1c-企画コード.拡張子」（例：1c-KC-000.png）</li> <li>・ その他の条件は項目①「企画紹介画像」と同じです。</li> <li>・ クーポンについて詳しくは「<a href="#">クーポンについて</a>」をご覧ください。</li> </ul>
---	-----------------	----	--

## パンフレット原稿について

パンフレット原稿とは、11 月祭公式パンフレットに掲載される企画の情報のうち、企画紹介画像を除いた原稿のことです。企画責任者が PENGUIN 上の企画ページから、パンフレット原稿を提出してください。締め切りは 10/14（月・祝）です。なお、締め切りまでは入力内容の変更が可能です。

### 各項目の詳細

	項目	入力	説明
①	11 月祭公式パンフレット用 企画紹介文	必須	<ul style="list-style-type: none"> <li>・ 字数：120 字以内</li> <li>・ 改行は非推奨です。最大 2 つまでは含めることが可能ですが、レイアウトの都合上読みにくくなる可能性があります。</li> </ul>
②	11 月祭公式パンフレット用 企画の注意事項	任意	<ul style="list-style-type: none"> <li>・ 11 月祭公式パンフレットに掲載する注意事項を、6 つの分類の中からそれぞれ 0～1 個選択することができます（最大 6 個）。</li> </ul> <p>例：途中入退場可、一部有料、写真撮影禁止、録音可、一部動画撮影禁止、撮影した写真・動画の無断での SNS 投稿禁止など</p>

## Web サイト原稿について

Web サイト原稿とは、11 月祭公式 Web サイトに掲載される企画の情報のうち、企画紹介画像を除いた原稿のことです。企画責任者が PENGUIN 上の企画ページから、Web サイト原稿を提出してください。締め切りは 10/14（月・祝）です。なお、締め切りまでは入力内容の変更が可能です。

## 企画詳細ページについて

今年度の11月祭公式Webサイトでは、各企画を紹介するページとして企画詳細ページが設けられます。企画詳細ページには、企画検索結果などから遷移することができます。

## 各項目の詳細

	項目	入力	説明
①	企画詳細画像	任意	<ul style="list-style-type: none"><li>・枚数：0～5枚</li><li>・ファイル形式：JPG または PNG のいずれか。ほかのファイル形式での提出を希望する場合はお問い合わせください。</li><li>・ファイル名：「2-n-企画コード.拡張子」（n は 1, 2, 3, 4, 5 のいずれか）1 を最高として優先度に対応したファイル名を設定してください。 （例：3 番目に優先的に表示してほしい企画詳細画像の場合 2-3-KC-000.png）</li><li>・サイズ：400 px × 400 px 以上のもの推奨</li><li>・形：正方形</li><li>・画像：カラー・モノクロのいずれでも可能です。</li><li>・PNG アニメーションには対応していません。</li><li>・商用利用可能なフォントを使用し、フォントのライセンス条項等にも十分ご注意ください。</li></ul>
②	11月祭公式Webサイト 企画検索結果用企画紹介文	必須	<ul style="list-style-type: none"><li>・字数：30字以内</li><li>・11月祭公式Webサイト上の検索結果に表示されます。</li></ul>
③	11月祭公式Webサイト 企画詳細ページ用企画紹介文	必須	<ul style="list-style-type: none"><li>・字数：1000字以内</li><li>・標準のスタイルに加え、太字や斜体、フォントサイズなどの書式設定が可能です。</li></ul>
④	企画ジャンル	任意	<ul style="list-style-type: none"><li>・「演劇」「展示」「講演」「ダンス」「バンド」「歌唱・演奏」「パフォーマンス」「体験」「模擬店」「物販」「カフェ」「オンライン」「その他」の中から0～3個選択してください。</li><li>・反映を希望する順番に入力するようにしてください。</li></ul>
⑤	企画タグ	任意	<ul style="list-style-type: none"><li>・「アート・カルチャー」「バラエティ」「学術」「社会問題」「軽食」「スイーツ」「飲み物」「ご飯もの」「麺」「汁物」「受験生向け」「子供向け」「事前申し込みあり」「整理券あり」「座席あり」の中から0～6個選択してください。</li><li>・反映を希望する順番に入力するようにしてください。</li></ul>

⑥	SNS リンク	任意	・媒体は X、Instagram、YouTube、ホームページの 4 種類で、それぞれのリンクを 1 つまで掲載することができます。
⑦	11 月祭公式 Web サイト用企画の注意事項	任意	・11 月祭公式 Web サイトに掲載する注意事項は、原則制限なく選択肢の中から選択することができます。記述式での回答も可能です。 例：雨天中止、年齢による内容の制限あり、カンパ制、一部録音禁止、フラッシュや音の出る写真撮影禁止、動画撮影禁止、途中入退場可、音の出る電子機器の利用禁止など ・反映を希望する順番に入力するようにしてください。
⑧	整理券配布	必須	・11 月祭当日に来場者用に整理券を配布するかどうかを掲載することができます。「あり」か「なし」で選択してください。

### 各項目の詳細（英語版）

今年度の 11 月祭公式 Web サイトでは、英語対応を行います。項目は下表のとおりですが、半角英数字やそれに準ずる文字で入力していただく必要があります。英語版の原稿も入力した項目については、英語版のサイトにて英語で表示することができますが、入力されなかった項目については当該項目がそのまま表示されます。

	項目	入力	説明
①	企画名（英語版）	必須	・企画名を半角英数字やそれに準ずる文字で記入してください。 ・10/14（月・祝）締め切りの企画名・メニュー確定で正式に確定します。
②	11 月祭公式 Web サイト 企画検索結果用企画紹介文 （英語版）	必須	・語数：半角英数字やそれに準ずる文字で 20 語以内 ・11 月祭公式 Web サイト上の検索結果に表示されます。
③	11 月祭公式 Web サイト 企画詳細ページ用企画紹介文 （英語版）	任意	・語数：半角英数字やそれに準ずる文字で 500 語以内 ・標準のスタイルに加え、太字や斜体、フォントサイズなどの書式設定が可能です。
④	11 月祭公式 Web サイト用 企画の注意事項（英語版）	任意	・その他の注意事項のみ記入することができます。 ・語数：半角英数字やそれに準ずる文字で 20 語以内 ・英語版でない原稿の項目⑦「11 月祭公式 Web サイト用企画の注意事項」で選択したものが自動選択されます。

## 団体広報原稿について

団体広報原稿は、11月祭公式 Web サイトに掲載される団体に関する情報の原稿のことです。団体代表者が PENGUIN 上の団体ページから団体広報原稿を提出してください。締め切りは 10/14 (月・祝) です。なお、締め切りまでは入力内容の変更が可能です。団体登録に関しては「[10. 団体登録について](#)」をご覧ください。

### 各項目の詳細

	項目	入力	説明
①	団体紹介文	任意	<ul style="list-style-type: none"><li>・ 11 月祭公式 Web サイトの企画詳細ページに掲載されません。</li><li>・ 語数：400 字以内</li><li>・ 標準のスタイルに加え、太字や斜体、フォントサイズなどの書式設定が可能です。</li></ul>
②	団体別称	任意	<ul style="list-style-type: none"><li>・ 団体名について、略称や別称などがあれば記入してください。</li><li>・ 個数：0～5 個</li><li>・ 企画検索システムにおけるキーワードとして利用します。</li><li>・ 反映を希望する順番に入力するようにしてください。</li></ul>

### 各項目の詳細（英語版）

今年度の 11 月祭公式 Web サイトでは、英語対応を行います。項目は下表のとおりですが、文字を入力する項目については、半角英数字やそれに準ずる文字で入力していただく必要があります。英語版の原稿も入力した項目については、英語版のサイトにて企画に関する情報を英語で表示することができますが、入力されなかった項目については当該項目がそのまま表示されます。

	項目	入力	注意事項
①	団体名（英語版）	必須	<ul style="list-style-type: none"><li>・ 団体名を半角英数字やそれに準ずる文字で記入してください。</li><li>・ 英語版ではない団体名は団体登録で確定されています。</li></ul>
②	団体紹介文（英語版）	任意	<ul style="list-style-type: none"><li>・ 11 月祭公式 Web サイトの企画詳細ページに掲載されません。</li><li>・ 語数：200 語以内</li><li>・ 半角英数字やそれに準ずる文字で記入してください。</li><li>・ 標準のスタイルに加え、太字や斜体、フォントサイズなどの書式設定が可能です。</li></ul>

---

③	団体別称	任意	<ul style="list-style-type: none"><li>・団体名について、略称や別称などがあれば記入してください。</li><li>・個数：0～5 個</li><li>・半角英数字やそれに準ずる文字で記入してください。</li><li>・企画検索システムにおけるキーワードとして利用します。</li><li>・反映を希望する順番に入力するようにしてください。</li></ul>
---	------	----	---

# 15. 企画担当者説明会について

屋内カフェ企画の企画担当者説明会は、10月以降に全5回行われます。各回の日時・内容は以下のとおりです。企画責任者の方は必ず出席してください。開催場所は未定ですので、詳細が決定し次第、メールでご連絡します。また、第1回企画担当者説明会にて配布する「企画出展マニュアル 屋内カフェ企画編 vol.2」などの資料は必ず保管し、紛失しないようご注意ください。

	日時	内容
第1回	10/2 (水) 18:45～	① 「企画出展マニュアル 屋内カフェ企画編 vol.2」 配布 ② 作業工程表の修正に関する説明 ③ 必要事項の説明
第2回	10/7 (月) 18:45～	① 誓約書・各種申込書等配布 ② 夜間泊まり込み申請書提出 ③ 必要事項の説明
第3回	10/18 (金) 18:45～	① 保菌検査キット配布 ② 手洗い場設置料金の説明、納入書配布 (必要な場合のみ)
第4回	10/28 (月) 18:45～	① 誓約書提出 ② 保証金納入 ③ 手洗い場設置料金納入 (必要な場合のみ) ④ 各種通知資料の説明 ⑤ 必要事項の説明
第5回	12/9 (月) 18:45～	① 「企画出展マニュアル 屋内カフェ企画編 vol.3」 配布 ② 保証金返却 ③ 各種アンケートの実施

## 16. 夜間泊まり込みについて

企画出展場所の準備に時間がかかる場合や、学術的に貴重なものや高価なものなどで持ち帰りが困難なものを企画で使用する場合などに限り、屋内カフェ企画の企画出展者は11月祭期間中、各企画出展場所において夜間泊まり込みをすることができます。ただし夜間泊まり込みは、吉田南総合館（北棟/東棟/西棟/南棟）と吉田南4号館の教室のみで可能となる予定です。また、夜間泊まり込みをする人数について制限などは設けていませんが、夜間泊まり込みを希望する理由に対して明らかに人数が多いと思われる場合には、こちらから人数を制限させていただく場合があります。

### 申請手順

夜間泊まり込みを希望する場合は、以下の手続きを必ず行ってください。なお、企画申請票の締め切り以降、夜間泊まり込みの追加申請は一切認められませんのでご注意ください。

また、「夜間泊まり込み申請書」を印刷できない場合は、「[20. お問い合わせ](#)」の「屋内カフェ企画に関するお問い合わせ」までご連絡ください。11月祭事務局BOX（京都大学西部構内BOX棟B105）にて配布します。

- ① 9/9（月）締め切りの企画申請票にて、「夜間泊まり込み」を選択する。
- ② PENGUIN上の「企画出展関連資料」から「夜間泊まり込み申請書」というPDFファイルをダウンロードし、印刷する。
- ③ 必要事項を記入し、捺印を行う。
- ④ 必要事項の記入、捺印が済んだ「夜間泊まり込み申請書」を、10/7（月）の第1回企画担当者説明会にて提出する。



---

## 17. 保証金について

11月祭の円滑な運営のため、10/28（月）の第4回企画担当者説明会で各企画から保証金 10,000円をお預かりします。11月祭終了後の12/9（月）の第5回企画担当者説明会で原則返却しますが、貸し出した物品や設備に重大な破損があった場合や、特に悪質と思われる違反があった場合などは没収します。場合によっては追徴金をいただくこともあります。

## 18. 物品斡旋について

屋内カフェ企画では、11月祭で企画を出展するために必要な物品を11月祭事務局から購入または借用できる「物品斡旋」という制度を設けています。

申し込みは第1回企画担当者説明会後から可能となります。物品斡旋の申し込み・受け取り・返却・注意点の詳細に関しては、第1回企画担当者説明会にて配布する「企画出展マニュアル 屋内カフェ企画編 vol.2」をご覧ください。

### 物品斡旋の種類について

- ・ 物品の種類は変更になる可能性があります。
- ・ 価格はあくまでも参考価格です。確定した価格は第1回企画担当者説明会にて配布する「企画出展マニュアル 屋内カフェ企画編 vol.2」をご覧ください。

#### 購入物品

ゴミ袋とビニール手袋、アルコール消毒液は必須購入です。必ず1つ以上購入してください。

種類	価格	備考
模造紙	60 円/枚	1085 mm×788 mm、50 mm 方眼
画用紙	35 円/枚	四つ切 (392 mm×543 mm)
ペニヤ板	1,000 円	183 cm×92 cm、厚さ 2.5 mm
角材 (四つ割)	570 円	35 mm×35 mm×4 m
角材 (六つ割)	480 円	20 mm×35 mm×4 m
ゴミ袋	160 円	半透明、90 L、1 袋 10 枚入り
養生テープ	300 円	50 mm×25 m
マスキングテープ	60 円	18 mm×18 m
ビニール手袋	400 円	1 箱 100 枚入り
アルコール消毒液	1,200 円	1000 mL
アルミホイル	120 円	50 mm×25 m

## 有料借用物品

マイクとスピーカーについては、使用を希望する企画に対しては基本的に備え付けのものがある企画出展場所を割り振ります。備え付けの設備以上に借りたい場合は有料で、こちらの都合で備え付けのものがある企画出展場所を割り振ることができなかった場合や備え付けのものが何かしらの理由で使用できない場合は無料で、貸し出しを行います。

種類	価格	備考
長机（デコラ）	1,500 円	縦約 0.45 m×横約 1.8 m×高さ約 0.7 m
長いす（アルミベンチ）	2,400 円	縦約 0.41 m×横約 1.8 m×高さ約 0.4 m
パイプいす	400 円	
暗幕（小）	2,200 円	約 2.7 m×約 4 m
暗幕（中）	3,300 円	約 2.7 m×約 6 m
暗幕（大）	5,500 円	約 2.7 m×約 10 m
パーテーション	3,100 円	縦 0.9 m×高さ 1.8 m
有線マイク	1,700 円	
無線マイク	1,700 円	
スピーカー（旧型）	3,000 円	品番：TOA WA-650C, WA-1802C Panasonic WX-282A, WX282CA （品質はやや新型に劣ります。）
スピーカー（新型）	11,400 円	品番：TOA WA-2800CD, WA-2800
マイクスタンド	1,500 円	

## 無料借用物品

種類	価格	備考
延長コード	－	

# 19. FAQ

11月祭事務局によくお寄せいただく質問とそれに対する回答を掲載しています。

## Q1. 11月祭に企画を出展するには、何をしたらいいですか？

11月祭において企画を出展するには、まず、企画登録会への参加が必須です。企画登録会にてスタッフから企画出展に関する説明を行います。また、企画登録会後には、9/9（月）までに PENGUIN 上の企画ページから企画申請票の提出を済ませる必要があります。詳しい企画出展の流れや手続きについては、本冊子に記載しています。

## Q2. 「仮企画責任者」と「企画責任者」は何が違うのですか？

企画登録会にお越しになった方の中から京大生 1 名を「仮企画責任者」として登録します。「仮企画責任者」の方には、企画登録会にてスタッフの説明を受けていただき、企画登録会後に企画責任者の確定を行っていただきます。

「企画責任者」は、企画の代表として企画出展に関する手続きや連絡を行っていただく方ですが、「仮企画責任者」と異なる方が「企画責任者」となることも可能です。詳しくは「[7. 企画責任者について](#)」をご覧ください。

## Q3. 企画登録会や企画担当者説明会で配布される資料を閲覧したい。

企画登録会や企画担当者説明会で配布される「企画出展マニュアル」などの資料は、PENGUIN 上の企画出展関連資料から閲覧できます。

## Q4. 誤って入力してしまった情報を変更・訂正したい。

PENGUIN アカウントに誤った情報を登録してしまった場合は、「[20. お問い合わせ](#)」の「PENGUIN システムに関するお問い合わせ」までご連絡ください。

企画登録会にて選択した企画種を変更したい場合は、「[20. お問い合わせ](#)」の「屋内カフェ企画に関するお問い合わせ」までご連絡ください。

企画申請票や広報用原稿については、締め切りまでは PENGUIN 上の企画ページから変更可能ですが、それ以降に変更したい場合は、「[20. お問い合わせ](#)」の「屋内カフェ企画に関するお問い合わせ」までご連絡ください。

また、団体登録や企画出展者登録に関してご不明な点やご質問がある場合も同様に、「[20. お問い合わせ](#)」の「屋内カフェ企画に関するお問い合わせ」までご連絡ください。

---

## **Q5. 企画登録会の段階では企画内容が決まっていないのですが、どうしたらいいですか？**

決まっていることだけで結構ですので、わかる範囲で回答してください。

## **Q6. 団体登録によって何ができるようになりますか？**

11月祭公式 Web サイトにおいて、企画ごとの企画詳細ページに団体紹介文が掲載できるほか、1つの団体が複数の企画を出展する場合はそれらの企画が関連企画として掲載されます。

## **Q7. 企画出展者登録によって何ができるようになりますか？**

登録された学内企画出展者は、物品斡旋の追加注文を行ったり、斡旋物品の受け取りを行ったりできます。また、PENGUIN 上で企画出展マニュアルなどの資料を閲覧することができます。

## **Q8. どのような教室が使えますか？**

今年度は、屋内カフェ企画では主に吉田南 4 号館、吉田南総合館（北棟/東棟/西棟/南棟）の教室やレストスペースが使用できる予定です。（一部使用不可、変更の可能性あります。）

昨年度使用された教室やレストスペースについては、PENGUIN 上の「教室一覧」をご覧ください。

## **Q9. 企画を出展する教室（場所）はどうやって決まるのですか？**

屋内カフェ企画の企画出展場所は、企画申請票に記入された希望をもとに割り振りを行います。9月末に仮決定した企画出展場所をメールにてお知らせし、調整を行ったうえで、10/7（月）の第2回企画担当者説明会にて最終決定した企画出展場所をお知らせする予定です。

なお、企画出展場所の数が限られている都合上、必ずしも希望の企画出展場所になるとは限りませんのでご注意ください。

## **Q10. 教室を装飾することは可能ですか？**

可能です。しかし、何かを貼り付ける際は養生テープかマスキングテープを使用するなど、教室の保護に努め、企画出展終了後の原状復帰を徹底してください。

また、来場者に危険が及ぶ可能性があるものや、衛生管理に著しく問題を生じると思われるものなどについては、本部スタッフが注意を行ったり、場合によっては撤去をお願いしたりすることもあります。

---

### **Q11. 火を使った調理はできますか？**

屋内カフェ企画ではできません。IHコンロや電子レンジなどの電気機器を使用してください。模擬店企画では、火を使った調理が可能です。詳しくは、企画登録会にて配布する「屋内カフェ開設マニュアル」をご覧ください。

### **Q12. 提供できない食品はありますか？**

提供できる食品に関して、いくつかの制限を設けています。詳しくは、企画登録会にて配布する「屋内カフェ開設マニュアル」をご覧ください。

## 20. お問い合わせ

お問い合わせの際は、氏名、団体名、企画コードを記載したうえで、下記のメールアドレスまでご連絡ください。

### 屋内カフェ企画に関するお問い合わせ

メールアドレス：cafe@november-festival.jp 担当：屋内担当 板敷、模擬店担当 竹下・橋本

### PENGUIN システムに関するお問い合わせ

メールアドレス：system@november-festival.jp 担当：システム担当 大田・木村・中原

### 学外者の援助に関するお問い合わせ

メールアドレス：nfc@november-festival.jp 担当：企画統括担当 竹川

第 66 回京都大学 11 月祭

企画出展マニュアル 屋内カフェ企画編 vol.1

発行日 2024 年 9 月 2 日 第 4 版

発行者 京都大学 11 月祭事務局

住所 〒606-8301 京都府京都市左京区吉田泉殿町 京都大学西部構内 BOX 棟 B105

Tel 075-752-9078

PENGUIN <https://student.nf.la>

Web <https://nf.la>

X @nffoffice

Instagram @nffoffice

## 屋内カフェ企画 今後の流れ

9/2 (月) ~9/6 (金)

企画登録会

9/9 (月) 企画責任者 確定締め切り / 企画申請票 提出締め切り

/ 団体登録 完了締め切り / 副企画責任者 登録締め切り

9/11 (水) 公開抽選会 ※申請企画数に問題がない場合は実施されません。

9/18 (水) 繰り上げ当選期間終了

9/21 (土) 調理者登録 完了締め切り

9/26 (木) 作業工程表 提出締め切り

10/2 (水)

第1回企画担当者説明会

10/7 (月)

第2回企画担当者説明会

10/14 (月・祝) 広報用原稿 提出締め切り / 企画名 メニュー 確定締め切り

10/15 (火) 企画調査票 提出締め切り

10/18 (金) 物品斡旋 申込締め切り

第3回企画担当者説明会

10/21 (月) ~10/23 (水) 保菌検査 提出期間

10/28 (月)

第4回企画担当者説明会

10/28 (月) ~10/30 (水) 保菌検査 予備提出期間

11/15 (金) 企画出展者登録 完了締め切り

11/20 (水) ~11/23 (土・祝)

第66回 京都大学 11月祭

※11/24 (日) は片付け日です。

12/9 (月)

第5回企画担当者説明会

9月

10月

11月

12月